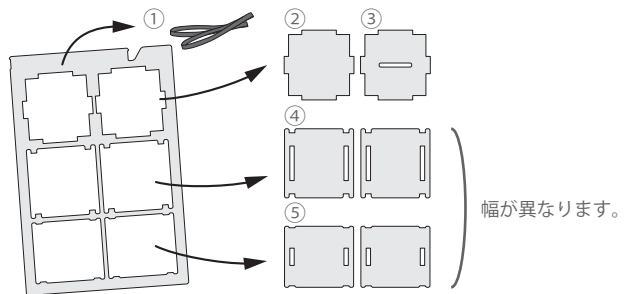


Coin Bank

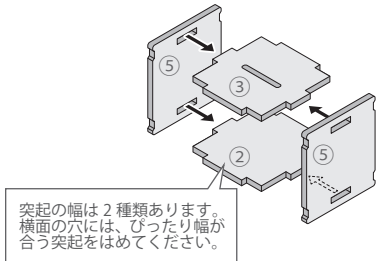
〔組み立て方〕

1 部品数を確認しながら、各パーツを板から丁寧に取り外してください

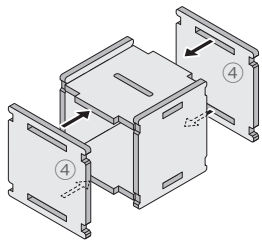
- ① 輪ゴム …2本
 - ② 底面 …1枚
 - ③ フタ面 …1枚
 - ④ 横面（広） …2枚
 - ⑤ 横面（狭） …2枚
- ※横面④⑤は幅が異なります。
ご注意ください。



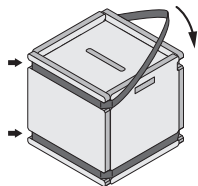
2 幅の狭い横面⑤を、底面②とフタ面③の
幅の狭い突起にはめてください



3 幅の広い横面④を、底面②とフタ面③の
幅の広い突起にはめてください

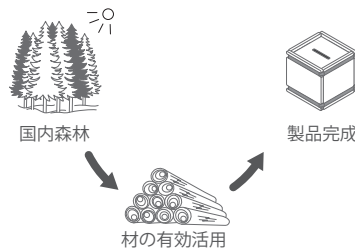


4 輪ゴム 2本①を、横面の溝に引っかけて
貯金箱全体を留めて完成です



●国産材をつかう

本製品は国産材を使用して製作されています。
日本の森林は間伐や枝打ちといった人の手が適切に入ること
で環境が守られ、森から得られた木材を有効に活用すること
で、持続可能な森づくりに繋がっていきます。



●取扱い時の注意

- ※この商品は天然木を使用しています。木目の形や色は
ひとつずつ異なります。
- ※破損・変形した際はご使用をおやめください。
- ※用途以外での目的ではご使用しないでください。
- ※木材から油分が浮き出る場合があります。気になる場
合は、お湯またはアルコールで拭き取ってください。

●お問い合わせ先
フロンティアジャパン株式会社
TEL：03-6453-0650



150×247mm (62.5kg)

山折り

- <入稿時の注意点>
- ※1. データは完全データにて入稿ください。
 - ※2. フォントは全てアウトライン化してご入稿ください。
 - ※3. 特色での印刷をご希望の場合は、PANTONE もしくは DIC にて印刷色をご指定ください。
 - ※4. 画像は全て「埋め込み」で配置してください。「リンク」で配置された場合、入稿時には、主データだけでなく、
配置してある画像等の付随データ等も一緒にご入稿下さい。
 - ※5. トンボは全版に 100%で作成してください。
 - ※6. 断ち落としの画像・イラスト・罫線・平網等は版面の外トンボまで伸ばしてください（塗足し）。
 - ※7. Illustrator 形式データ内容を確認用するための pdf データまたは jpeg データ を同時に提出お願いします。

